

「しんよこパークFreeWi-Fi」 接続方法

携帯電話番号をログインIDにする場合

しんよこパークFreeWi-Fiは、お客様の**携帯電話番号**または**携帯メールアドレス**をログインIDとします。


3 「022-207-8181」または、*8180~2をコピー

4 「022-207-8181」または、*8180~2をペーストして電話

5 自動音声応答からパスワードを取得

1 Wi-Fi設定画面より「shinyokopark」を選択

2 ログイン画面で「初めてのの方はこちら」をタップ



※端末言語にあわせて電話番号が表示されます。
 ※海外事業者携帯電話は、ソフトバンクにローミングしてから話をかけてください。
 ※国内事業者携帯電話は、0 x 0 (x:0~7)で始まる電話から電話をかけてください。
 固定電話やIP電話からは、パスワードを取得できません。



携帯メールアドレスをログインIDにする場合



3 「こちらから」をタップ

4 メールアドレスを入力し「確認」をタップ

5 メールアドレス登録画面が表示されパスワードメールを受領します。

※メールアドレスをログインIDにする場合は、下記対象の携帯メールアドレスのみ登録可能となります。 ※1*は任意の英文字1字となります。

キャリア	対象メールアドレス
docomo	docomo.ne.jp
au	ezweb.ne.jp
uqコミュニケーションズ	uqmobile.jp
Y!mobile	ymobile.ne.jp, ymobile1.ne.jp, emobile.ne.jp, emobile-s.ne.jp, wcm.ne.jp, y-mobile.ne.jp, willcom.com
SoftBank	softbank.ne.jp, i.softbank.jp, *.vodafone.ne.jp※1, disney.ne.jp



※パスワード有効期限 発行日から90日間

パスワード取得後 ※2回目以降の接続は、7 の操作のみでご利用可能です。

6 Wi-Fi設定画面より「shinyokopark」を選択

7 ログインID/パスワードを入力し「ログイン」をタップ

8 利用規約の確認して下さい

9 必要事項を選択して「登録」をタップ

10 「接続できました」が表示されるとWi-Fiをご利用いただけます。

