

# 「しんよこパークFreeWi-Fi」 接続方法

## 携帯電話番号をログインIDにする場合

しんよこパークFreeWi-Fiは、お客様の**携帯電話番号**または**携帯メールアドレス**をログインIDとします。


### 3 「03-6870-4518」

### 4 「03-6870-4518」に電話

### 5 自動音声応答からパスワードを取得

### 1 Wi-Fi設定画面より「shinyokopark」を選択

### 2 ログイン画面で「初めてのの方はこちら」をタップ



※端末言語にあわせて電話番号が表示されます。  
 ※ 海外事業者携帯電話は、ソフトバンクにローミングしてから話かけてください。  
 ※国内事業者携帯電話は、0 x 0 (x:0~7)で始まる電話から電話をかけてください。  
 固定電話やIP電話からは、パスワードを取得できません。

※パスワード有効期限  
 国内事業者携帯電話  
 発行日から90日間  
 海外事業者携帯電話  
 発行日から14日間

## 携帯メールアドレスをログインIDにする場合



### 3 「こちらから」をタップ

### 4 メールアドレスを入力し「確認」をタップ

### 5 メールアドレス登録画面が表示されパスワードメールを受領します。

※メールアドレスをログインIDにする場合は、下記対象の携帯メールアドレスのみ登録可能となります。 ※1\*は任意の英文字1字となります。

キャリア	対象メールアドレス
docomo	docomo.ne.jp
au	ezweb.ne.jp
uqコミュニケーションズ	uqmobile.jp
Y!mobile	ymobile.ne.jp、ymobile1.ne.jp、emobile.ne.jp、emobile-s.ne.jp、wcm.ne.jp、y-mobile.ne.jp、willcom.com
SoftBank	softbank.ne.jp、i.softbank.jp、*.vodafone.ne.jp※1、disney.ne.jp



※パスワード有効期限 発行日から90日間

パスワード取得後 ※2回目以降の接続は、7 の操作のみでご利用可能です。


### 6 Wi-Fi設定画面より「shinyokopark」を選択

### 7 ログインID/パスワードを入力し「ログイン」をタップ

### 8 利用規約の確認して下さい

### 9 必要事項を選択して「登録」をタップ

### 10 「接続できました」が表示されるとWi-Fiをご利用いただけます。



本サービスは登録完了から90日間ご利用いただけます。以下をご読取のうえ、登録の後、本サービスをご利用ください。

- Wi-Fi利用は無料ではありません。利用、利用契約の申込み時利用がパスワード取得時に通信料や通信料がかかります。
- 登録完了後、本サービスはメールアドレスをIDとした認証を適用しています。当社は、悪意のあるWi-Fi通信が行われる場合、当該IDをユーザーIDと見做す場合があります。
- 本サービスは、特定のソフトウェアまたは通信プロトコルによる通信等を利用することがあります。
- 利用が本サービスを利用してインターネットをアクセスする際に、当社は、ホームページに当社者の登録済みの利用規約を適用するものとします。
- 本サービスは、本サービスで取得した性別、年代といった属性情報や、アクセスログなどの接続履歴とIPアドレス情報からお客様の個人情報を分析し、分析結果を第三者に提供します。
- 本サービスでは利用履歴の下の「利用履歴」ボタンがあります。最大履歴数の必要情報を提供する場合は、ご利用の通信機器から通信履歴の保存設定を有効にしてください。また、本サービスは、インターネットVPNなどを利用することを強くお勧めします。